

SỞ NỘI VỤ TỈNH THÁI NGUYÊN  
**TRUNG TÂM DỊCH VỤ VIỆC LÀM**

Số: /TTDVVL-NVDVVL

**CỘNG HÒA XÃ HỘI CHỦ NGHĨA VIỆT NAM**  
**Độc lập - Tự do - Hạnh phúc**

Thái Nguyên, ngày tháng 4 năm 2026

V/v tuyên truyền sử dụng Sàn giao  
dịch việc làm quốc gia trên địa bàn  
tỉnh Thái Nguyên

Kính gửi: Ủy ban nhân dân các xã, phường

Thực hiện Công văn số 3677/BNV-CVL ngày 18 tháng 4 năm 2026 của Bộ Nội vụ về việc triển khai sử dụng Sàn giao dịch việc làm quốc gia (GDVLQG), nhằm đẩy mạnh kết nối cung - cầu lao động, hỗ trợ người lao động và các doanh nghiệp, cơ sở giáo dục trên địa bàn tỉnh tiếp cận, khai thác hiệu quả Sàn giao dịch việc làm quốc gia, Trung tâm Dịch vụ việc làm tỉnh Thái Nguyên đề nghị Ủy ban nhân dân các xã, phường phối hợp triển khai thực hiện một số nội dung sau:

1. Tuyên truyền, phổ biến sâu rộng đến cộng đồng doanh nghiệp và người lao động trên địa bàn tỉnh Thái Nguyên về việc triển khai sử dụng Sàn giao dịch việc làm quốc gia (Có Công văn số 3677/BNV-CVL ngày 18/4/2026 của Bộ Nội vụ kèm theo).

Đa dạng hình thức tuyên truyền: loa truyền thanh, mạng xã hội, bảng tin, hội nghị, sinh hoạt cộng đồng. Tuyên truyền, vận động các doanh nghiệp, cơ sở giáo dục và người lao động trên địa bàn tham gia:

- Đăng ký tài khoản và đăng tuyển thông tin tuyển dụng, tuyển sinh trên Sàn GDVLQG.

- Đối với người lao động đăng ký tìm việc làm trực tuyến trên Sàn GDVLQG.

2. Phối hợp với Trung tâm Dịch vụ việc làm tỉnh Thái Nguyên và các cơ quan liên quan hỗ trợ người lao động và các doanh nghiệp, cơ sở giáo dục đăng ký, sử dụng Sàn GDVLQG. Tạo điều kiện thuận lợi về cơ sở vật chất, hạ tầng công nghệ thông tin tại địa phương để người dân tiếp cận, sử dụng dịch vụ. Hướng dẫn, hỗ trợ trực tiếp đối với các trường hợp chưa quen sử dụng công nghệ (Có hướng dẫn kèm theo).

Trong quá trình tổ chức thực hiện, trường hợp phát sinh khó khăn, vướng mắc, đề nghị các đơn vị kịp thời liên hệ Trung tâm Dịch vụ việc làm tỉnh Thái Nguyên để được hướng dẫn, hỗ trợ giải quyết. Thông tin liên hệ: Đồng chí Hoàng Huy Tùng – Nhân viên công nghệ thông tin; điện thoại: 0948.111.429.

Trung tâm Dịch vụ việc làm tỉnh Thái Nguyên đề nghị Ủy ban nhân dân các xã, phường phối hợp triển khai thực hiện./.

***Nơi nhận:***

- Như trên;
- PGĐ Sở Nội vụ: Đ/c Phạm Hoàng Hải (Báo cáo);
- Phòng Lao động việc làm, Sở Nội vụ;
- Lãnh đạo Trung tâm;
- Lưu: VT, NVDVVL, Tunggh.

**KT. GIÁM ĐỐC  
PHÓ GIÁM ĐỐC**

**Lê Tuấn Anh**

## HƯỚNG DẪN ĐỐI VỚI ĐƠN VỊ DOANH NGHIỆP, CƠ SỞ KINH DOANH, CƠ SỞ GIÁO DỤC THAM GIA SÀN GIAO DỊCH VIỆC LÀM QUỐC GIA - PHIÊN BẢN THỬ NGHIỆM

### 1. Đăng ký - Đăng nhập.

- Đơn vị doanh nghiệp, cơ sở kinh doanh, cơ sở giáo dục truy cập

<https://vieclam.gov.vn/>

- Thực hiện đăng ký tài khoản bằng số đăng ký kinh doanh (mặc định nhập OTP 111111).

- Thực hiện đăng nhập sau đó khai báo thông tin đơn vị doanh nghiệp, cơ sở kinh doanh, cơ sở giáo dục như sau:

Sau khi khai báo thông tin, đơn vị Doanh nghiệp, cơ sở kinh doanh, cơ sở giáo dục gửi duyệt hồ sơ của mình theo 1 trong 2 cách sau:

+ Cách 1: click nút [Lưu và tạo tin tuyển dụng đầu tiên] > khi click nút này, đơn vị Doanh nghiệp, cơ sở kinh doanh, cơ sở giáo dục sẽ chuyển sang màn tạo tin tuyển dụng đầu tiên. Đơn vị doanh nghiệp, cơ sở kinh doanh, cơ sở giáo dục tạo tin và gửi duyệt. TTDVVL sẽ duyệt cả hồ sơ và tin đầu tiên của DN

+ Cách 2: click nút [Gửi duyệt] > TTDVVL sẽ thực hiện duyệt hồ sơ của Doanh nghiệp

Thông tin giới thiệu doanh nghiệp

Tên quốc tế

Content Normal **B** *I* U ☺ ☹ ☰ ☲ x<sub>2</sub> x<sup>2</sup> ☰ ☲ A ☰ ☲ ☰ ☲ ☰ ☲

Please Input...

Cách 1: tạo luôn 1 tin tuyển dụng đầu tiên sau đó gửi duyệt Cách 2: gửi duyệt luôn

X Hủy

- Sau khi được TTDVVL duyệt hồ sơ thì các đơn vị Doanh nghiệp, cơ sở kinh doanh, cơ sở giao mới có thể tạo các tin tuyển dụng khác trên hệ thống sàn giao dịch việc làm quốc gia

## 2. Tạo và đăng tin tuyển dụng.

- Đơn vị doanh nghiệp, cơ sở kinh doanh, cơ sở giao truy cập chức năng Quản lý tin tuyển dụng > Đăng tin tuyển dụng
- Nhập các thông tin về tin tuyển dụng và thực hiện gửi duyệt tin
- Tin sau khi tạo cần được TTDVVL phê duyệt

**Lưu ý:** Tin có thể hiển thị hoặc ẩn tùy theo mong muốn của doanh nghiệp

## 3. Tham gia phiên giao dịch việc làm

- Đơn vị doanh nghiệp, cơ sở kinh doanh, cơ sở giao chọn chức năng phiên giao dịch việc làm > tìm kiếm phiên muốn tham gia hoặc click vào tên phiên muốn tham gia từ màn hình trang chủ.
- Hệ thống hiển thị chi tiết phiên giao dịch.
- Đơn vị doanh nghiệp, cơ sở kinh doanh, cơ sở giao click [Tham gia phiên] để tham gia vào phiên:

Tỉnh/TP	Số ứng viên	Số tin tuyển dụng	Số lượng tuyển
Thành phố Hà Nội	0	4	26
Tỉnh Thái Nguyên	0	0	0
Tỉnh Bắc Ninh	0	0	0
Tỉnh Phú Thọ	0	0	0
Thành phố Hải Phòng	0	0	0
Tỉnh Tuyên Quang	0	0	0

### Lưu ý: Có 2 loại phiên

+ Phiên công khai: Đơn vị doanh nghiệp, cơ sở kinh doanh, cơ sở giao click [Tham gia phiên] là có thể tham gia vào phiên luôn.

+ Phiên giới hạn: Đơn vị doanh nghiệp, cơ sở kinh doanh, cơ sở giao click [Đăng ký tham gia], TTĐVVL chủ quản phiên sẽ thực hiện phê duyệt cho Đơn vị doanh nghiệp, cơ sở kinh doanh, cơ sở giao vào phiên

- Sau khi tham gia được phiên, màn hình sẽ hiển thị nút [**Thêm tin tuyển dụng vào phiên**], Đơn vị doanh nghiệp, cơ sở kinh doanh, cơ sở giao click nút này và thực hiện thêm những tin tuyển dụng hiện có của Đơn vị doanh nghiệp, cơ sở kinh doanh, cơ sở giao vào phiên giao dịch việc làm

Tỉnh/TP	Số ứng viên	Số tin tuyển dụng	Số lượng tuyển
Thành phố Hà Nội	0	4	26
Tỉnh Thái Nguyên	0	0	0
Tỉnh Bắc Ninh	0	0	0
Tỉnh Phú Thọ	0	0	0
Thành phố Hải Phòng	0	0	0
Tỉnh Tuyên Quang	0	0	0

### 4. Duyệt hồ sơ của ứng viên và đặt lịch phỏng vấn

Khi ứng viên nộp hồ sơ cho Đơn vị doanh nghiệp, cơ sở kinh doanh, cơ sở giao, doanh nghiệp có thể theo dõi những ứng viên nào đã nộp hồ sơ bằng chức năng Quản lý ứng viên như sau:

The screenshot displays the 'Quản lý ứng viên' (Candidate Management) dashboard. On the left, there is a sidebar with navigation options: 'Tin tuyển dụng', 'Quản lý tài khoản', 'Quản lý ứng viên' (highlighted with a red box), 'Lịch phỏng vấn', and 'Phiên giao dịch việc làm'. The main area shows search filters for 'Chức vụ' (Job title) and 'Vị trí công việc' (Job location), both set to 'Tất cả'. Below the filters, there are buttons for 'Tìm kiếm', 'Reset', and 'Tìm kiếm nâng cao'. The search results show 'Kết quả 16 hồ sơ phù hợp'. The first candidate, 'Nguyễn Thị Thùy Liên', is highlighted with a red box. Her profile includes a photo, name, education level (Đại học), experience (1-2 năm), and location (Tỉnh Cao Bằng). A green button labeled 'Đã gửi yêu cầu phỏng vấn' is visible next to her profile.

- Sau khi xem hồ sơ ứng tuyển của ứng viên, Đơn vị doanh nghiệp, cơ sở kinh doanh, cơ sở giao có thể duyệt hồ sơ ứng tuyển.

#### Thông tin ứng viên

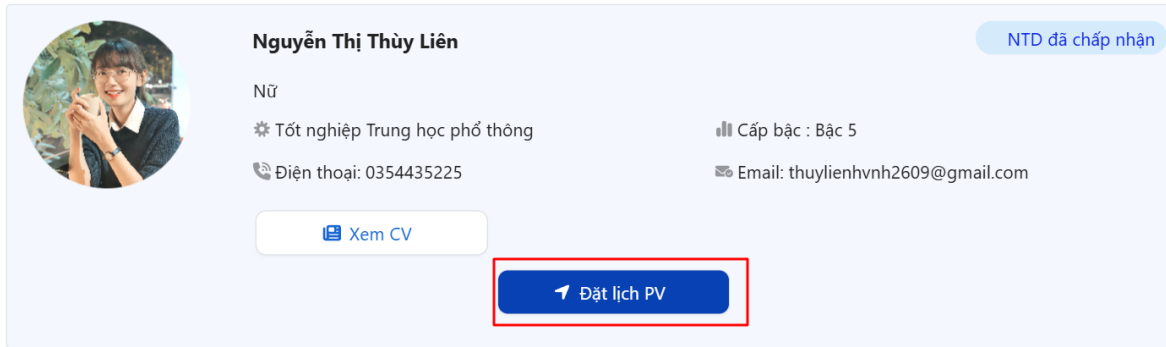
The screenshot shows the 'Thông tin ứng viên' (Candidate Information) page for 'Nguyễn Thị Thùy Liên'. The page features a circular profile picture of the candidate on the left. To the right of the photo is the candidate's name and a blue button labeled 'Đã ứng tuyển'. Below the profile information, there are three buttons: 'Xem CV' (View CV), 'Duyệt CV' (Approve CV, highlighted with a red box), and 'Từ chối' (Reject).

- Sau khi duyệt, Đơn vị doanh nghiệp, cơ sở kinh doanh, cơ sở giao thực hiện đặt lịch phỏng vấn với ứng viên bằng 2 cách sau:

+ Cách 1: đặt lịch luôn trên hồ sơ ứng tuyển của ứng viên

## Thông tin ứng viên

✕



**Nguyễn Thị Thùy Liên** NTD đã chấp nhận

Nữ

Tốt nghiệp Trung học phổ thông

Cấp bậc : Bạc 5

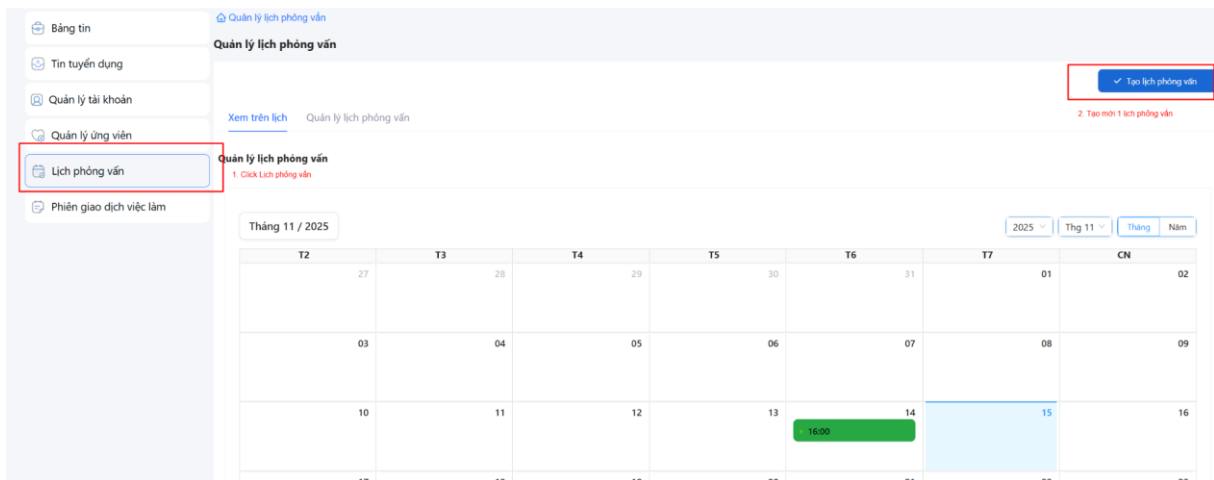
Điện thoại: 0354435225

Email: thuylienvh2609@gmail.com

Xem CV

**Đặt lịch PV**

+ Cách 2: truy cập chức năng Quản lý lịch phỏng vấn > chọn Tạo lịch phỏng vấn



Bảng tin

Tin tuyển dụng

Quản lý tài khoản

Quản lý ứng viên

**Lịch phỏng vấn**

Phiên giao dịch việc làm

Quản lý lịch phỏng vấn

Quản lý lịch phỏng vấn

Xem trên lịch

Quản lý lịch phỏng vấn

Tạo lịch phỏng vấn

Tạo mới 1 lịch phỏng vấn

Tháng 11 / 2025

2025 Thg 11 Tháng Năm

T2	T3	T4	T5	T6	T7	CN
27	28	29	30	31	01	02
03	04	05	06	07	08	09
10	11	12	13	14	15	16
17	18	19	20	21	22	23

Sau đó hệ thống sẽ hiển thị màn hình tạo mới lịch phỏng vấn, đơn vị doanh nghiệp, cơ sở kinh doanh, cơ sở giao thực hiện nhập các thông tin trên lịch như sau:

**Tạo lịch phỏng vấn mới**

Tin tuyển dụng \*

Chọn tin tuyển dụng cần phỏng vấn ứng viên



Tên cuộc phỏng vấn \*

Ngày phỏng vấn \*

Loại phỏng vấn

Thêm ứng viên nếu chưa có ứng viên nào có sẵn, có thể thêm nhiều ứng viên cùng lúc

**Danh sách ứng viên phỏng vấn \***

Thông tin cần chuẩn bị

Link chủ trì

nhập link cuộc họp online nếu có sẵn

Link tham gia

Mã truy cập

tạo mới nếu chưa có sẵn link họp online

X Thoát

✓ Tạo lịch phỏng vấn

- Sau khi nhập thông tin cuộc phỏng vấn, đơn vị doanh nghiệp, cơ sở kinh doanh, cơ sở giao tạo cuộc phỏng vấn và bắt đầu khi có nhu cầu phỏng vấn. Người lao động được mời tham gia cũng sẽ nhận được link phỏng vấn trên hệ thống. Cuộc phỏng vấn chỉ bắt đầu khi đơn vị doanh nghiệp, cơ sở kinh doanh, cơ sở giao thực hiện click nút **[bắt đầu cuộc phỏng vấn]**

# HƯỚNG DẪN ĐỐI VỚI NGƯỜI LAO ĐỘNG THAM GIA SÀN GIAO DỊCH VIỆC LÀM QUỐC GIA - PHIÊN BẢN THỬ NGHIỆM

## 1. Đăng ký - Đăng nhập.

- Người lao động truy cập <https://vieclam.gov.vn/>
- Thực hiện đăng ký tài khoản bằng số căn cước công dân (mặc định nhập OTP 111111)
- Thực hiện đăng nhập sau đó khai báo thông tin lao động như sau:

**BỘ NỘI VỤ**  
**SÀN GIAO DỊCH VIỆC LÀM QUỐC GIA**

1. Chọn Thông tin cá nhân

Thông tin cá nhân

Hồ sơ tìm việc của tôi

Việc làm của tôi

Quản lý lịch phỏng vấn

Phiên giao dịch việc làm

Quản lý tài khoản

**Nguyễn Thị Thủy Liên** Đã xác thực

NỮ

Trình độ: Tốt nghiệp Trung học phổ thông

Số điện thoại: 0354435225

Email: thuylienhh2609@gmail.com

2. Khai báo các thông tin

Thông tin cá nhân

Họ và tên: Nguyễn Thị Thủy Liên

Số CCCD: 027197001023

Ngày sinh: 25/09/1997

Giới tính:  Nam  Nữ

Dân tộc: Kinh

Tên giáo: Không

Chỉnh sửa

Sau khi khai báo thông tin, người lao động tiếp tục tạo hồ sơ tìm việc bằng cách chọn [HỒ SƠ TÌM VIỆC CỦA TÔI] và khai báo công việc mong muốn của bản thân.

Thông tin cá nhân

Hồ sơ tìm việc của tôi

Việc làm của tôi

Quản lý lịch phỏng vấn

Phiên giao dịch việc làm

Quản lý tài khoản

Công việc mong muốn

1. Chọn Hồ sơ tìm việc của tôi

Hoạt động liên quan đến kế toán, kiểm toán và tư vấn về thuế

Chất danh chuyên môn: Kế toán viên

Kinh nghiệm: 1 - 2 năm

Hình thức: tuyển dụng: Phòng văn online

Nơi làm việc: Tỉnh Cao Bằng / Xã lý Quốc

Mức lương mong muốn: 10 đến 20 triệu

Chất vụ mong muốn: Nhân viên

Tên CV: Tr\_Sl\_TH5\_01.03.2025 (1).docx

Lập trình máy vi tính

Chất danh chuyên môn: Chuyên viên phân tích

Kinh nghiệm: 2 - 5 năm

Hình thức: tuyển dụng: Phòng văn online

Nơi làm việc: Thành phố Hà Nội / Phường Cửa Nam

Mức lương mong muốn: 20 đến 50 triệu

Chất vụ mong muốn: Nhân viên

Tên CV: Tr\_Sl\_SVL\_10.09.2025.docx

+ Thêm mới

Thêm mới công việc mong muốn của bản thân

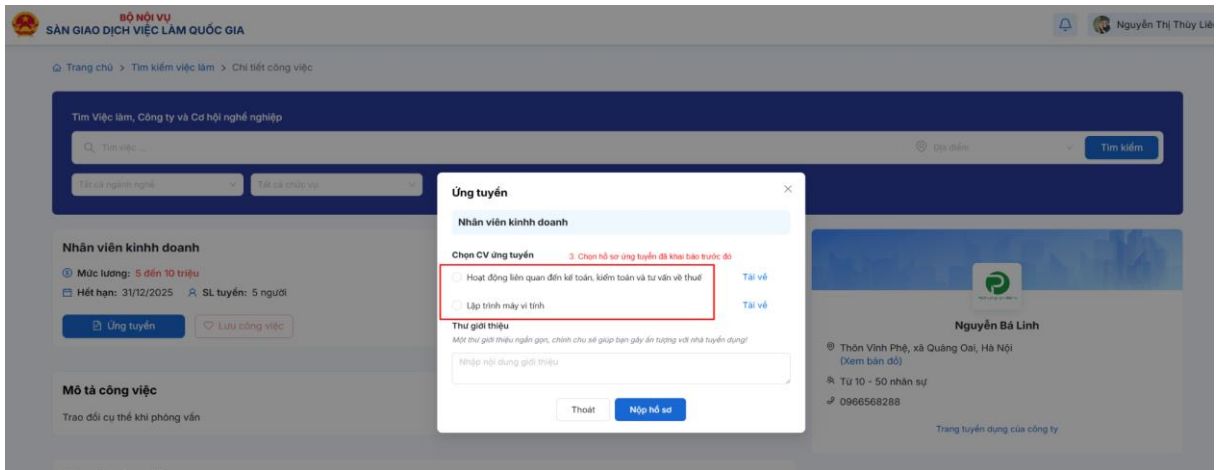
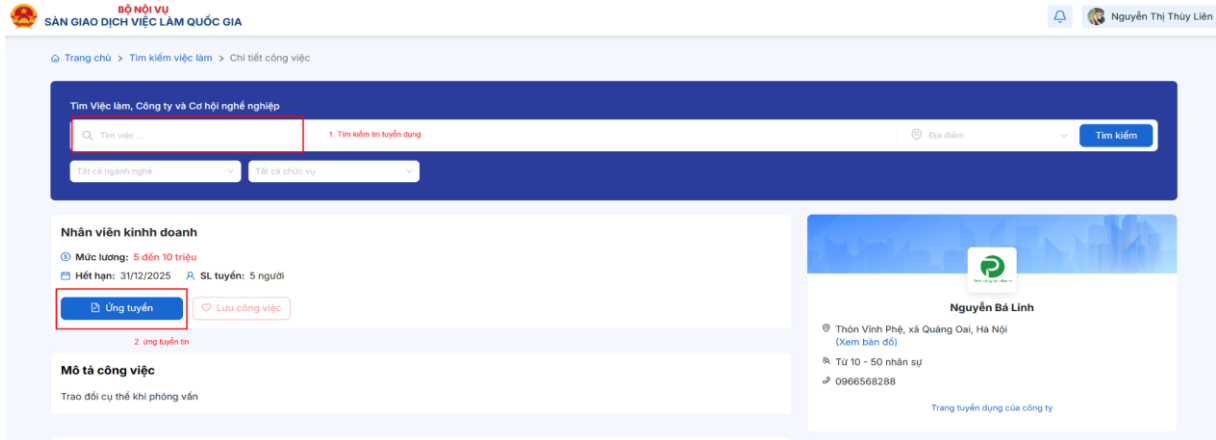
- Sau khi khai báo hồ sơ và công việc mong muốn, người lao động thực hiện tìm kiếm tin tuyển dụng trên trang chủ của sàn và thực hiện ứng tuyển nếu thấy tin tuyển dụng phù hợp

## 2. Ứng tuyển vào tin tuyển dụng

- Người lao động tìm kiếm tin tuyển dụng sau đó chọn 1 tin tuyển dụng phù hợp

- Hệ thống hiển thị chi tiết tin, NLD click nút [Ứng tuyển] nếu có nhu cầu
- NLD chọn 1 hồ sơ mình muốn nộp cho nhà tuyển dụng của tin tuyển dụng đó

**Lưu ý: NLD cần tạo công việc mong muốn ở bước trên để có hồ sơ ứng tuyển gửi cho nhà tuyển dụng**



### 3. Tham gia phiên giao dịch việc làm

- NLD chọn chức năng phiên giao dịch việc làm > tìm kiếm phiên muốn tham gia hoặc click vào tên phiên muốn tham gia từ màn hình trang chủ
- Hệ thống hiển thị chi tiết phiên giao dịch
- NLD click [Tham gia phiên] để tham gia vào phiên:

Tỉnh/TP	Số ứng viên	Số tin tuyển dụng	Số lượng tuyển
Thành phố Hà Nội	0	4	26
Tỉnh Thái Nguyên	0	0	0
Tỉnh Bắc Ninh	0	0	0
Tỉnh Phú Thọ	0	0	0
Thành phố Hải Phòng	0	0	0
Tỉnh Tuyên Quang	0	0	0

Lưu ý: Có 2 loại phiên

+ Phiên công khai: NLD click [Tham gia phiên] là có thể tham gia vào phiên luôn

+ Phiên giới hạn: NLD click [Đăng ký tham gia], TTDVVL chủ quản phiên sẽ thực hiện phê duyệt cho NLD vào phiên

+ Sau khi tham gia được phiên, NLD có thể xem và ứng tuyển các tin tuyển dụng trong phiên như quy trình ứng tuyển bình thường

#### 4. Theo dõi lịch phỏng vấn

Khi người lao động nộp hồ sơ ứng tuyển cho DN, DN sẽ đặt lịch phỏng vấn với người lao động, người lao động có thể theo dõi các cuộc phỏng vấn ở chức năng [LỊCH PHỎNG VẤN]

- Hệ thống sẽ hiển thị các cuộc phỏng vấn mà người lao động được mời tham gia, ngoài ra hệ thống sàn cũng gửi lịch phỏng vấn vào email của người lao động

- Người lao động xem cuộc phỏng vấn và thực hiện truy cập cuộc phỏng vấn theo đường link trong chi tiết cuộc phỏng vấn

STT	Mã cuộc PV	Tên cuộc PV	Thời gian phỏng vấn	Loại PV	Trạng thái cuộc PV	Trạng thái chấp nhận	Nhà tuyển dụng	Thao tác
1	TD000906	Phỏng vấn nghiệp vụ	14/11/2025 16:00	Online	Đang diễn ra	Đã chấp nhận	Tập đoàn Bưu chính Viễn thông Việt Nam	🔍 📄
2	TD000278	Phỏng vấn lập trình viên Golang	12/10/2025 07:07	Online	Đang diễn ra	Đã chấp nhận	CÔNG TY TNHH VIETNAM CONCENTRIX SERVICES	🔍 📄
3	TD000250	Phỏng vấn nhân viên in ấn	12/10/2025 05:05	Online	Đang diễn ra	Đã chấp nhận	Tập đoàn Bưu chính Viễn thông Việt Nam	🔍 📄
4	TD000251	Tuyển dụng lập trình java	12/10/2025 05:05	Online	Đang diễn ra	Chờ chấp nhận	Tập đoàn Bưu chính Viễn thông Việt Nam	🔍 ✕ 📄
5	TD000257	Phỏng vấn nhân viên kế toán tổng hợp - Công ty Concentrix	25/09/2025 07:07	Online	Đang diễn ra	Chờ chấp nhận	CÔNG TY TNHH VIETNAM CONCENTRIX SERVICES	🔍 ✕ 📄